

Regione Autonoma Valle d'Aosta
Région Autonome Vallée d'Aoste

Comune di

Commune de



ALLEIN

VARIANTE SOSTANZIALE AL PRGC

IN ADEGUAMENTO ALLA L.R. 11/1998 ED AL PTP

TESTO DEFINITIVO

Approvazione

Del. G.R. n° 507 del 19 aprile 2019

Del. C.C. n° 19 del 14 novembre 2019

P4-c

Carta della zonizzazione, dei servizi e della viabilità del PRG
CLASSIFICAZIONE

AGGIORNATA A VNS 02

Sindaco:

Sig. Piergiorgio COLLOMB

Tecnici incaricati:








Architetto Franco MANES

Dott. Geologo Roby VUILLERMOZ

Dott. Agronomo Roberto GAUDIO

Coordinatore:

Architetto Franco MANES

	PERIMETRAZIONE ZONE A
	A - MONUMENTO
	A1 - Castelli, torri, cinte murarie e case forti e fortificazioni
	A2 - Reperti archeologici
	A3 - Ponti e strutture viarie
	A4 - Edifici di culto ed edifici funzionalmente connessi
	A5 - Edifici appartenenti ai Comuni, alla Regione, alle Comunità Montane o altri enti e istituti legalmente riconosciuti risalenti ad oltre 50 anni
	B - DOCUMENTO
	B1 - Rascards, greniers, städels
	B2 - Edifici e manufatti comunitari (forni, mulini, latterie, fontanili e lavatoi)
	B3 - Edifici produttivi e connessi alle attività produttive (segherie, forge, edifici di tipo industriale, miniere)
	B4 - Edifici o complessi di edifici che hanno svolto o ospitato, nel passato, particolari funzioni di tipo turistico, rappresentativo, politico, sociale; connessi a particolari momenti o eventi storici (ad esempio: "maison du sel", terme, edifici legati alla storia di personaggi celebri ..)
	C - EDIFICIO DI PREGIO STORICO, CULTURALE, ARCHITETTONICO, AMBIENTALE
	a - articolazione volumetrica
	b - organizzazione distributiva
	c - strutture
	d - elementi stilistici databili
	e - impiego di materiali e caratteristiche della lavorazione di materiali
	f - elementi decorativi di particolare rilievo
	D - EDIFICIO DIROCCATO
	DB - Edificio diroccato assimilabile ad edificio documento per il valore intrinseco
	DC - Edificio diroccato assimilabile ad edificio di pregio per il valore intrinseco
	DE1 - Edificio diroccato assimilabile ad edificio inserito nell'ambiente per il valore intrinseco
	DE2 - Edificio diroccato assimilabile ad edificio in contrasto con l'ambiente per il valore intrinseco
	DE3 - Edificio diroccato assimilabile a basso fabbricato per il valore intrinseco
	D - Rudere
	E - EDIFICIO NON RIENTRANTE NELLE PRECEDENTI CATEGORIE
	E1 - Edificio inserito nell'ambiente
	E2 - Edificio in contrasto con l'ambiente
	a - Edificio in contrasto volumetrico o anche solo per finitura
	b - Edificio in contrasto per elementi di finitura
	c - Edificio in contrasto tipologico
	d - Edificio in contrasto sia per volumetria che per elementi di finitura o elementi tipologici
	E3 - Basso fabbricato inserito nell'ambiente
	E4 - Basso fabbricato in contrasto con l'ambiente
	F - AREE DI PARTICOLARE INTERESSE
	F1 - Aree di pertinenza di monumenti e documenti ed edifici di pregio storico, culturale, architettonico, ambientale
	F2 - Aree di pregio storico, culturale, architettonico, ambientale

